



***Контрактная система в сфере закупок
товаров, работ, услуг
в Кемеровской области***

***Тюменцева Людмила Алексеевна –
начальник департамента контрактной системы
Кемеровской области***

Сравнительный анализ размещения закупок в Кемеровской области за 9 месяцев 2014 г. и аналогичный период 2013 г

| Заказчики | НМЦК по закупкам с одной и более допущенными заявками | | Предложенные цены контрактов по закупкам | | Экономия | |
|-----------------------------|---|----------------|--|----------------|-------------------------------|------------------------------|
| | 9 мес. 2013 г. | 9 мес. 2014 г. | 9 мес. 2013 г. | 9 мес. 2014 г. | 9 мес. 2013 г. | 9 мес. 2014 г. |
| Итого | 27 383 | 21 392 | 25 020 | 19 684 | 2 362 (8,6%) | 1 706 (8%) |
| Государственные заказчики | 11 351 | 5 330 | 10 295 | 4 831 | 1 056 (9,3%) | 497 (7 %) |
| Муниципальные заказчики | 16 032 | 16 062 | 14 725 | 14 853 | 1 306 (8,1%) | 1 209 (8%) |
| <i>в т.ч. г.Кемерово</i> | <i>2 134</i> | <i>2677</i> | <i>1 897</i> | <i>2 399</i> | <i>237</i> <i>(11%)</i> | <i>278,5</i> <i>(10%)</i> |
| <i>в т.ч. г.Новокузнецк</i> | <i>3 348</i> | <i>3 581</i> | <i>3 089</i> | <i>3 328</i> | <i>259</i> <i>(8%)</i> | <i>253</i> <i>(7%)</i> |

Структура закупок в Кемеровской области за 9 месяцев 2014 года

| Осуществление закупок | Кол-во территори й | Кол-во заказчи ков | Кол-во уполном оченных органов | Кол-во сотрудник ов уполномоч енных органах | Кол-во закупок | Сред. кол-во закупок на 1 специал иста в месяц |
|---|--------------------------|--------------------------|---|--|-------------------|--|
| Департамент контрактной системы для гос.заказчиков | - | 403 | 1 | 20 | 6 021 | 34 |
| Осуществление закупок на территориях МО | 34 | 3033 | 13 | 129 | 10 167 | 9 |
| <i>в т.ч. г.Кемерово</i> | - | 300 | 1 | 13 | 1 768 | 13 |
| <i>в т.ч. г.Новокузнецк</i> | - | 398 | 1 | 10 | 1555 | 9 |

Информация по нагрузке размещения закупок на сотрудников уполномоченных органов муниципальных заказчиков за 9 месяцев 2014 года

| № п/п | Наименование МО | Кол-во процедур, объявленных только в 2014 году | Кол-во процедур, объявленных через УО (только 2014 г.) | Кол-во сотрудников УО | Среднее кол-во процедур на одного сотрудника УО |
|-------|---------------------|---|--|-----------------------|---|
| | Всего | 9 959 | 6 169 | 129 | 5 |
| | Итого по ГО: | 7048 | 4885 | 73 | 7 |
| 1 | Кемерово | 1768 | 1561 | 13 | 13 |
| 2 | Новокузнецк | 1555 | 805 | 10 | 9 |
| | Итого по МР: | 2911 | 1284 | 56 | 28 |
| 1 | Прокопьевский р-н | 293 | 293 | 2 | 16 |
| 2 | Новокузнецкий р-н | 283 | 199 | 4 | 6 ₄ |

Информация по закупкам Кемеровской области за 9 месяцев 2014 года

| Заказчики | НМЦК по закупкам с одной и более допущенными заявками, млн.р. | Всего предложенных цен контрактов (с 1 и более допущенным и заявками) | В т.ч. предложенные цены контрактов с 2 и более допущенным и заявками, млн.р. | В т.ч. предложенные цены контрактов с ед. допущенным участником, млн.р. | % закупок с ед. участником |
|---------------------------|---|---|---|---|----------------------------|
| Итого | 21 392 | 19 684 | 10 795 | 8 889 | 42 |
| Гос.заказчики | 5 330 | 4 831 | 2 439 | 2 392 | 50 |
| Мун. заказчики | 16 062 | 14 853 | 8 356 | 6 497 | 44 |
| <i>в т.ч. Кемерово</i> | 2 677 | 2 399 | 1 378 | 1 021 | 42 |
| <i>в т.ч. Новокузнецк</i> | 3 581 | 3 328 | 1 552 | 1 776 | 53 5 |

Предложенные цены контрактов (млн.руб.)

Государственные
заказчики

Муниципальные
заказчики

1 допущенная
заявка

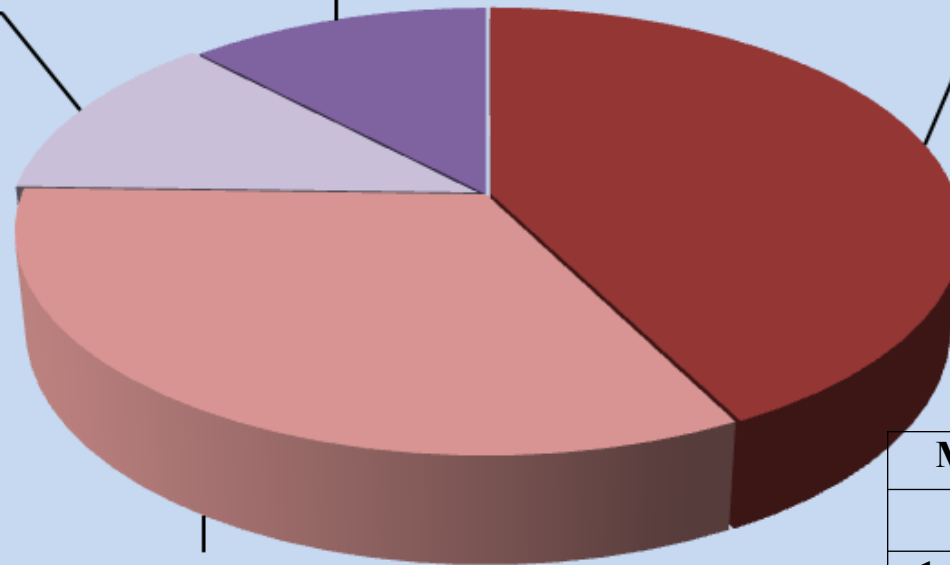
50%

2 и более
допущенные
заявки
50%

2 и более
допущенные
заявки
56%

1 допущенная
заявка
44%

| Гос.заказчики | |
|-----------------------------|-------|
| Всего | 4 831 |
| 1 допущенная заявка | 2 392 |
| 2 и более допущенные заявки | 2 439 |



| Муниципальные заказчики | |
|-----------------------------|-------|
| Всего | 14853 |
| 1 допущенная заявка | 6497 |
| 2 и более допущенные заявки | 8356 |

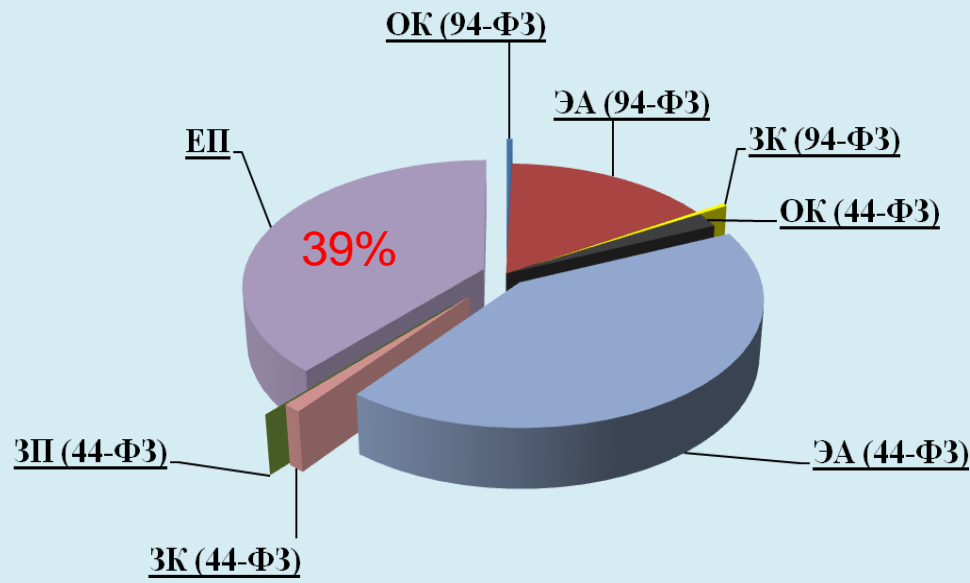
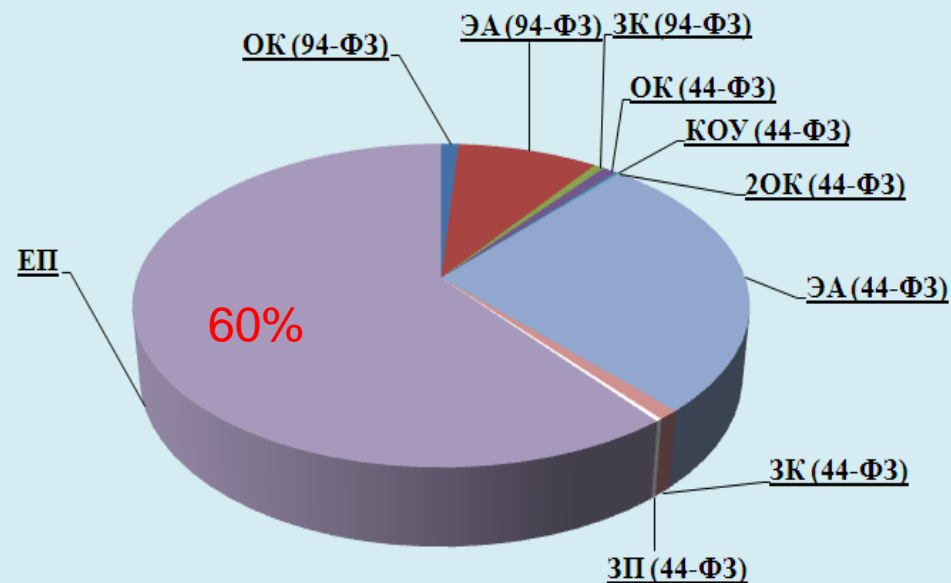
СТРУКТУРА РАЗМЕЩЕНИЯ

по состоявшимся закупкам (предложенные цены контрактов)

за 9 месяцев 2014 года (млн. руб.)

Муниципальные заказчики (3033)

Государственные заказчики (403)



Итого: 16 458 млн.руб.

Итого: 3 887 млн.руб.

Информация по принятым денежным обязательствам за 9 месяцев 2014 года по закупкам 2013 и 2014 годов заказчиками Кемеровской области

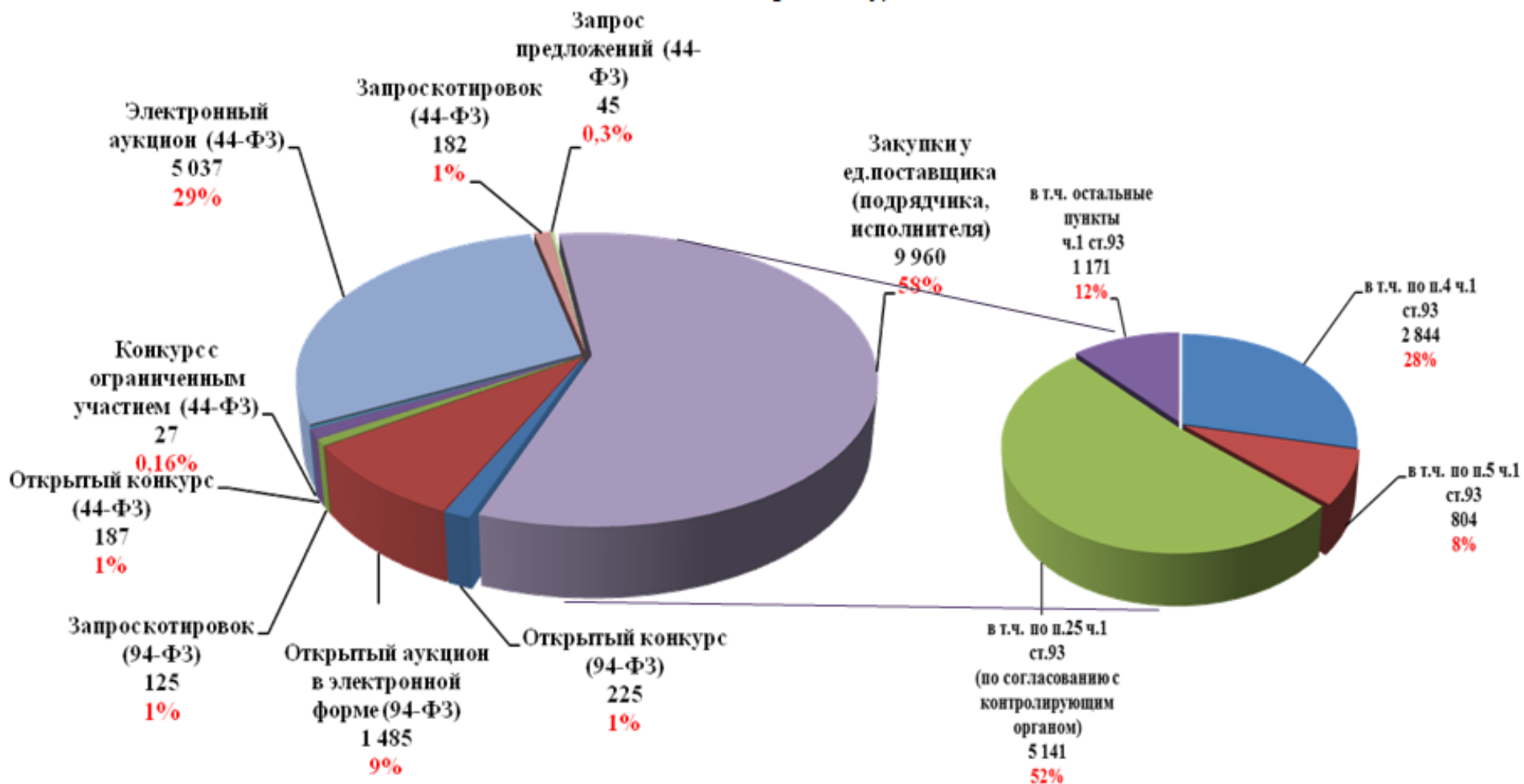
| Заказчики | Кол-во заказчиков | Всего принято денежных обязательств по закупкам 2013 - 2014 гг., млн.р | в т.ч. суммы заключенных контрактов по закупкам, (2 и более доп.заявки) млн.р | в т.ч. суммы по заключенным контрактам с ед.поставщиком (подрядчиком, исполнителем) / (в т.ч. по п.4 и п.5 (%)) млн.р. | % заключенных контрактов с ед.поставщиком |
|---------------------------------|-------------------|--|---|--|---|
| Итого | 3 436 | 27 228 | 15 772 | 11 456 | 42% |
| Государственные заказчики | 403 | 6 007 | 4 511 | 1 496 (417 -27%) | 24% |
| Муниципальные заказчики | 3033 | 21 221 | 11 261 | 9 960 (4065 -40%) | 46% |
| <i>в т.ч. г.Кемерово</i> | <i>300</i> | <i>4 529</i> | <i>1 676</i> | <i>2 853</i> | <i>62%</i> |
| <i>в т.ч. г.Новокузнецк</i> | <i>398</i> | <i>3 633</i> | <i>2 119</i> | <i>1 514</i> | <i>41%</i> |

Информация по контрактным службам (контрактным управляющим) по состоянию на 01.10.2014 год

| Наименование заказчика | Количество заказчиков | Всего сотрудников занимающихся закупками | Количество контрактных управляющих | Количество контрактных служб | В т.ч. всего человек в контрактных службах |
|-----------------------------|-----------------------|--|------------------------------------|------------------------------|--|
| Итого | 3433 | 4 531 | 2 271 | 499 | 2 260 |
| Государственные заказчики | 403 | 972 | 209 | 124 | 763 |
| Муниципальные заказчики | 3030 | 3559 | 2062 | 375 | 1497 |
| <i>в т.ч. г.Кемерово</i> | <i>300</i> | <i>528</i> | <i>274</i> | <i>40</i> | <i>254</i> |
| <i>в т.ч. г.Новокузнецк</i> | <i>398</i> | <i>563</i> | <i>325</i> | <i>54</i> | <i>238</i> |

**Структура муниципальных закупок
по способам определения поставщика (подрядчика, исполнителя)
за 9 месяцев 2014 г. (млн.руб.)**

(НМЦК по состоявшимся закупкам и единственному поставщику, исполнителю, подрядчику)



Итого: 17 275 млн. руб.

Информация по объявленным лотам за 9 месяцев 2014 года по муниципальным заказчикам Кемеровской области

| № п/п | Наименование территории | Количество заказчиков | Всего | Открытые конкурсы | Конкурсы с ограниченным участием | Электронные аукционы | Запросы котировок | Запросы предложений | Предварительный отбор |
|-------|-----------------------------------|-----------------------|---------------|-------------------|----------------------------------|----------------------|-------------------|---------------------|-----------------------|
| | Итого | 3 033 | 10 167 | 97 | 403 | 7813 | 1727 | 98 | 29 |
| 1 | Кемеровский ГО | 300 | 1 768 | 4 | 0 | 1743 | 21 | 0 | 0 |
| 2 | Новокузнецкий ГО | 398 | 1 555 | 6 | 2 | 1438 | 103 | 0 | 6 |
| 3 | Междуреченский ГО | 109 | 489 | 8 | 0 | 282 | 196 | 3 | 0 |
| 4 | Киселевский ГО | 99 | 394 | 0 | 17 | 269 | 69 | 38 | 1 |
| 5 | Осинниковский ГО | 45 | 387 | 2 | 144 | 152 | 89 | 0 | 0 |
| 6 | Беловский ГО | 122 | 364 | 22 | 0 | 333 | 9 | 0 | 0 |
| 7 | Юргинский ГО | 86 | 335 | 4 | 0 | 179 | 150 | 2 | 0 |
| 8 | Мариинский муниципальный район | 99 | 332 | 6 | 76 | 170 | 54 | 26 | 0 |
| 9 | Калтанский ГО | 52 | 325 | 2 | 6 | 251 | 65 | 1 | 0 |
| 10 | Прокопьевский муниципальный район | 67 | 298 | 0 | 6 | 203 | 89 | 0 | 11 0 |



Благодарю за внимание!

***Тюменцева Людмила Алексеевна – начальник департамента
контрактной системы Кемеровской области
тел. (3842) 58-59-85***