



***Контрактная система в сфере закупок
товаров, работ, услуг
в Кемеровской области***

***Тюменцева Людмила Алексеевна –
начальник департамента контрактной системы
Кемеровской области***

Сравнительный анализ размещения закупок в Кемеровской области за 9 месяцев 2014 г. и аналогичный период 2013 г

Заказчики	НМЦК по закупкам с одной и более допущенными заявками		Предложенные цены контрактов по закупкам		Экономия	
	9 мес. 2013 г.	9 мес. 2014 г.	9 мес. 2013 г.	9 мес. 2014 г.	9 мес. 2013 г.	9 мес. 2014 г.
Итого	27 383	21 392	25 020	19 684	2 362 (8,6%)	1 706 (8%)
Государственные заказчики	11 351	5 330	10 295	4 831	1 056 (9,3%)	497 (7 %)
Муниципальные заказчики	16 032	16 062	14 725	14 853	1 306 (8,1%)	1 209 (8%)
<i>в т.ч. г.Кемерово</i>	<i>2 134</i>	<i>2677</i>	<i>1 897</i>	<i>2 399</i>	<i>237</i> <i>(11%)</i>	<i>278,5</i> <i>(10%)</i>
<i>в т.ч. г.Новокузнецк</i>	<i>3 348</i>	<i>3 581</i>	<i>3 089</i>	<i>3 328</i>	<i>259</i> <i>(8%)</i>	<i>253</i> <i>(7%)</i>

Структура закупок в Кемеровской области за 9 месяцев 2014 года

Осуществление закупок	Кол-во территори й	Кол-во заказчи ков	Кол-во уполном оченных органов	Кол-во сотрудник ов уполномоч енных органах	Кол-во закупок	Сред. кол-во закупок на 1 специал иста в месяц
Департамент контрактной системы для гос.заказчиков	-	403	1	20	6 021	34
Осуществление закупок на территориях МО	34	3033	13	129	10 167	9
<i>в т.ч. г.Кемерово</i>	-	300	1	13	1 768	13
<i>в т.ч. г.Новокузнецк</i>	-	398	1	10	1555	9

Информация по нагрузке размещения закупок на сотрудников уполномоченных органов муниципальных заказчиков за 9 месяцев 2014 года

№ п/п	Наименование МО	Кол-во процедур, объявленных только в 2014 году	Кол-во процедур, объявленных через УО (только 2014 г.)	Кол-во сотрудников УО	Среднее кол-во процедур на одного сотрудника УО
	Всего	9 959	6 169	129	5
	Итого по ГО:	7048	4885	73	7
1	Кемерово	1768	1561	13	13
2	Новокузнецк	1555	805	10	9
	Итого по МР:	2911	1284	56	28
1	Прокопьевский р-н	293	293	2	16
2	Новокузнецкий р-н	283	199	4	6 ₄

Информация по закупкам Кемеровской области за 9 месяцев 2014 года

Заказчики	НМЦК по закупкам с одной и более допущенными заявками, млн.р.	Всего предложенных цен контрактов (с 1 и более допущенным и заявками)	В т.ч. предложенные цены контрактов с 2 и более допущенным и заявками, млн.р.	В т.ч. предложенные цены контрактов с ед. допущенным участником, млн.р.	% закупок с ед. участником
Итого	21 392	19 684	10 795	8 889	42
Гос.заказчики	5 330	4 831	2 439	2 392	50
Мун. заказчики	16 062	14 853	8 356	6 497	44
<i>в т.ч. Кемерово</i>	<i>2 677</i>	<i>2 399</i>	<i>1 378</i>	<i>1 021</i>	<i>42</i>
<i>в т.ч. Новокузнецк</i>	<i>3 581</i>	<i>3 328</i>	<i>1 552</i>	<i>1 776</i>	<i>53</i> 5

Предложенные цены контрактов (млн.руб.)

Государственные
заказчики

Муниципальные
заказчики

1 допущенная
заявка

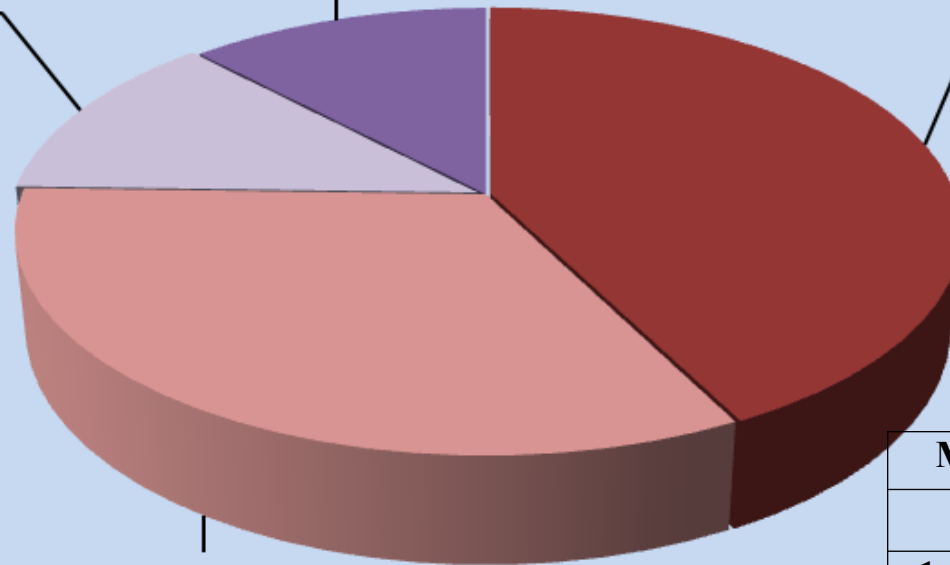
50%

2 и более
допущенные
заявки
50%

2 и более
допущенные
заявки
56%

1 допущенная
заявка
44%

Гос.заказчики	
Всего	4 831
1 допущенная заявка	2 392
2 и более допущенные заявки	2 439



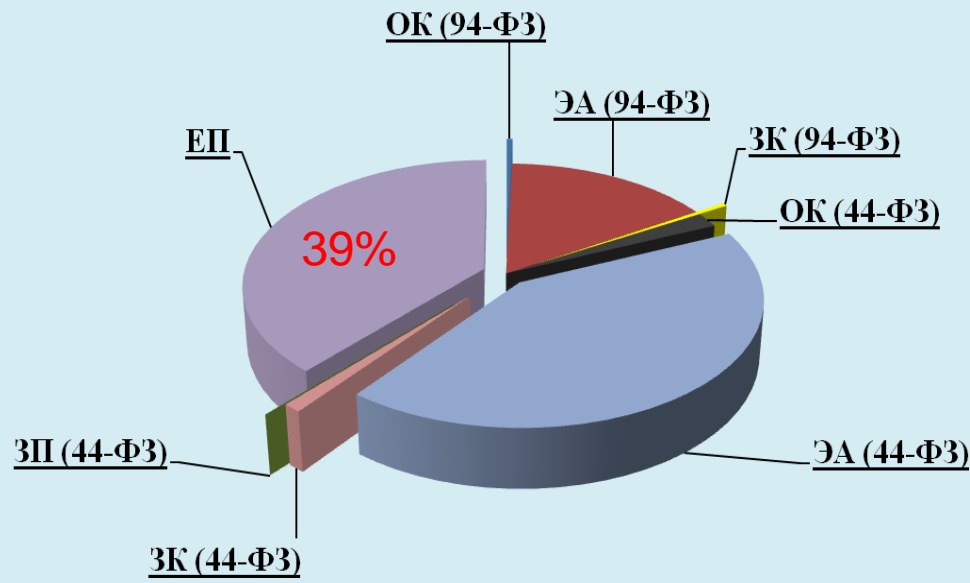
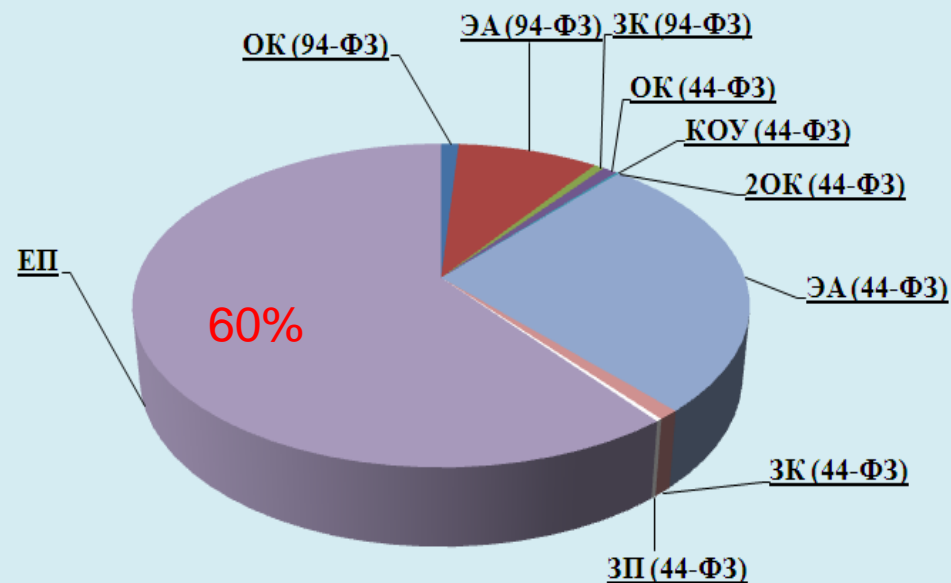
Муниципальные заказчики	
Всего	14853
1 допущенная заявка	6497
2 и более допущенные заявки	8356

СТРУКТУРА РАЗМЕЩЕНИЯ

по состоявшимся закупкам (предложенные цены контрактов) за 9 месяцев 2014 года (млн. руб.)

Муниципальные заказчики (3033)

Государственные заказчики (403)



Итого: 16 458 млн.руб.

Итого: 3 887 млн.руб.

Информация по принятым денежным обязательствам за 9 месяцев 2014 года по закупкам 2013 и 2014 годов заказчиками Кемеровской области

Заказчики	Кол-во заказчиков	Всего принято денежных обязательств по закупкам 2013 - 2014 гг., млн.р	в т.ч. суммы заключенных контрактов по закупкам, (2 и более доп.заявки) млн.р	в т.ч. суммы по заключенным контрактам с ед.поставщиком (подрядчиком, исполнителем) / (в т.ч. по п.4 и п.5 (%)) млн.р.	% заключенных контрактов с ед.поставщиком
Итого	3 436	27 228	15 772	11 456	42%
Государственные заказчики	403	6 007	4 511	1 496 (417 - 27%)	24%
Муниципальные заказчики	3033	21 221	11 261	9 960 (4065 - 40%)	46%
<i>в т.ч. г.Кемерово</i>	<i>300</i>	<i>4 529</i>	<i>1 676</i>	<i>2 853</i>	<i>62%</i>
<i>в т.ч. г.Новокузнецк</i>	<i>398</i>	<i>3 633</i>	<i>2 119</i>	<i>1 514</i>	<i>41%</i>

Информация по контрактным службам (контрактным управляющим) по состоянию на 01.10.2014 год

Наименование заказчика	Количество заказчиков	Всего сотрудников занимающихся закупками	Количество контрактных управляющих	Количество контрактных служб	В т.ч. всего человек в контрактных службах
Итого	3433	4 531	2 271	499	2 260
Государственные заказчики	403	972	209	124	763
Муниципальные заказчики	3030	3559	2062	375	1497
<i>в т.ч. г.Кемерово</i>	<i>300</i>	<i>528</i>	<i>274</i>	<i>40</i>	<i>254</i>
<i>в т.ч. г.Новокузнецк</i>	<i>398</i>	<i>563</i>	<i>325</i>	<i>54</i>	<i>238</i>

Структура размещений по государственным заказчикам (ГРБС) за 9 месяцев 2014 года

(%)



Закупки по группам товаров, работ, услуг за 9 месяцев 2014 года

(предложенные цены контрактов с одной и более допущенными заявками)



Сравнительный анализ по состоявшимся закупкам в разрезе групп товаров, работ, услуг за 9 месяцев 2014 года и аналогичный период 2013 года

№ п/п	Группы товаров, работ, услуг	9 месяцев 2013 года, млн.руб.	9 месяцев 2014 года, млн.руб.	% (2014 год к 2013 году) (↓-меньше, ↑- больше)
	Итого	11 351	5 330	53 (↓)
1	Финансовые услуги	3 335	6	99,8 (↓)
2	Лекарственные средства и изделия мед.назначения	6 093	933	85 (↓)
3	Услуги по перевозке пассажиров	990	773	22 (↓)
4	Продукты питания	584	462	21 (↓)
5	Капитальный ремонт	490	402	18 (↓)
6	Строительство	497	218	56 (↓)
7	Медицинское оборудование	336	45	87 (↓)
8	Текущий ремонт и содержание дорог	272	374	38 (↑)
9	Остальные группы	2 091	2117	¹² -



Благодарю за внимание!

***Тюменцева Людмила Алексеевна – начальник департамента
контрактной системы Кемеровской области
тел. (3842) 58-59-85***